



3 year guarantee

# SWIVEL S

CE 0082 EAC

(EN) Swivel connector  
(FR) Connecteur émerillon



94 g

## WARNING

Activities involving the use of this equipment are inherently dangerous. You are responsible for your own actions and decisions.

- Before using this equipment, you must:
- Read and understand all Instructions for Use.
  - Get specific training in its proper use.
  - Become acquainted with its capabilities and limitations.
  - Understand and accept the risks involved.



FAILURE TO HEED ANY OF THESE WARNINGS MAY RESULT IN SEVERE INJURY OR DEATH.

## NFPA CERTIFICATION FOR SWIVEL S P58S

THIS SWIVEL S MEETS THE AUXILIARY EQUIPMENT REQUIREMENTS OF NFPA 1983, STANDARD ON LIFE SAFETY ROPE AND EQUIPMENT FOR EMERGENCY SERVICES, 2012 EDITION. EMERGENCY SERVICES AUXILIARY EQUIPMENT IN ACCORDANCE WITH NFPA 1983-2012

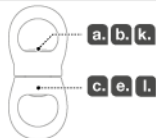
T (TECHNICAL USE)  
MEETS NFPA 1983 (2012 ED.)  
MBS 23 kN



After removing the Instructions for Use from the equipment, make a copy of it and keep the original as part of a permanent record that includes the usage and inspection history for the equipment. Keep the copy of the Instructions for Use with the equipment and refer to it before and after each use. Additional information regarding auxiliary equipment can be found in NFPA 1500, Standard on Fire Department Occupational Safety and Health Program, and NFPA 1983, Standard on Fire Service Life Safety Rope and System Components.

## Traceability and markings

Traçabilité et marquage



CE 0082

- a. Body controlling the manufacture of this PPE
- b. Notified body that carried out the CE type examination

Apave Sudeurope SAS  
9 rue Jean-Jacques Verazza  
Z.A.C. Saumaty-Séon - CS 60193  
13322 MARSEILLE CEDEX CEDEX 16  
N°0082

c. Traceability: **datamatrix** = product reference + individual number

k. Carefully read the instructions for use

e. Individual number

00 000 AA 0000

- f. Year of manufacture
- g. Day of manufacture
- h. Control or name of inspector
- i. Incrementation

l. Model identification

PETZL  
F-38920 Crolles  
PETZL.COM  
Made in Italy  
ISO 9001 © Petzl



Sustaining our Community  
Au service de la Communauté  
FONDATION-PETZL.ORG

**1. Field of application**  
Champ d'application

**2. Strength**  
Résistance

**Working load limit**  
Valeur d'utilisation maxi



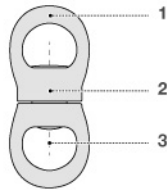
5 kN

**Breaking load**  
Charge de rupture

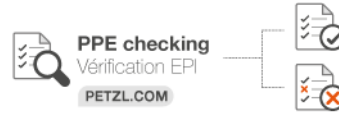


23 kN

**3. Nomenclature**  
Nomenclature

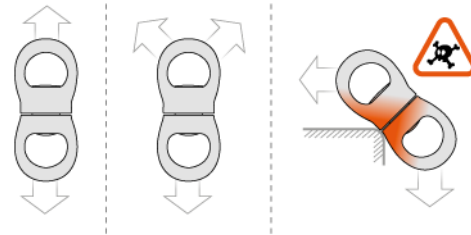


**4. Inspection, points to verify (text part)**  
Contrôle, points à vérifier (partie texte)



**5. Compatibility (text part)**  
Compatibilité (partie texte)

**6. Installing the swivel connector**  
Installation du connecteur émerillon



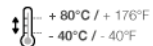
**7. Additional information**  
Informations complémentaires

**A. Lifetime / Durée de vie**



unlimited  
illimitée

**B. Acceptable T°**  
T° tolérées



+ 80°C / + 176°F  
- 40°C / - 40°F

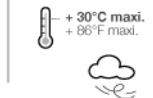
**C. Precautions for use / Précautions d'usage**




**D. Cleaning / Nettoyage**



**E. Drying / Séchage**



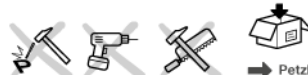
**F. Storage - Transport**  
Stockage - transport



**G. Maintenance**  
Entretien



**H. Modifications - Repairs**  
Modifications - Réparations



**I. FAQ - Contact**  
Questions - Contact



These instructions explain how to correctly use your equipment. Only certain techniques and uses are described.

The warning symbols inform you of some potential dangers related to the use of your equipment, but it is impossible to describe them all. Check Petzl.com for updates and additional information.

You are responsible for heeding each warning and using your equipment correctly. Any misuse of this equipment will create additional dangers. Contact Petzl if you have any doubts or difficulty understanding these instructions.

## 1. Field of application

Personal protective equipment (PPE).

SWIVEL S.

Swivel connector.

This product must not be pushed beyond its limits, nor be used for any purpose other than that for which it is designed.

## Responsibility

WARNING

Activities involving the use of this equipment are inherently dangerous.

You are responsible for your own actions, decisions and safety.

Before using this equipment, you must:

- Read and understand all Instructions for Use.
- Get specific training in its proper use.
- Become acquainted with its capabilities and limitations.
- Understand and accept the risks involved.

Failure to heed any of these warnings may result in severe injury or death.

This product must only be used by competent and responsible persons, or those placed under the direct and visual control of a competent and responsible person.

You are responsible for your actions, your decisions and your safety and you assume the consequences of same. If you are not able, or not in a position to assume this responsibility, or if you do not fully understand the Instructions for Use, do not use this equipment.

## 2. Strength

Maximum working load: 5 kN.

Breaking strength: 23 kN.

## 3. Nomenclature

(1) Frame, (2) Bearing, (3) Axle.

Principal materials: aluminum, steel.

## 4. Inspection, points to verify

Your safety is related to the integrity of your equipment.

Petzl recommends a detailed inspection by a competent person at least once every 12 months (depending on current regulations in your country, and your conditions of usage). Follow the procedures described at [www.petzl.com/ppa](http://www.petzl.com/ppa). Record the results on your PPE inspection form: type, model, manufacturer contact info, serial number or individual number, dates: manufacture, purchase, first use, next periodic inspection; problems, comments, inspector's name and signature.

Before each use

Verify there is no wear, cracks, deformation or corrosion on the frame... Verify that the parts turn freely on the axle.

During each use

It is important to regularly monitor the condition of the product and its connections to the other equipment in the system. Make sure that all pieces of equipment in the system are correctly positioned with respect to each other.

## 5. Compatibility

Verify that this product is compatible with the other elements of the system in your application (compatible = good functional interaction).

Equipment used with your SWIVEL S must meet current standards in your country (e.g. EN 382 connectors).

## 6. Installing the swivel connector

A swivel is strongest when loaded on its major axis. Avoid any rubbing or cantilever loading. Keep the system under tension to avoid incorrect positioning of the SWIVEL S or connectors.

## 7. Additional information

- You must have a rescue plan and the means to rapidly implement it in case of difficulties encountered while using this equipment.

- The anchor point for the system should preferably be located above the user's position and should meet the requirements of the EN 795 standard (minimum strength of 12 kN).

- In a fall arrest system, it is essential to check the required clearance below the user before each use, to avoid any impact with the ground or an obstacle in case of a fall.

- Make sure that the anchor point is correctly positioned, in order to limit the risk and the length of a fall.

- A fall arrest harness is the only device allowable for supporting the body in a fall arrest system.

- When using multiple pieces of equipment together, a dangerous situation can result if the safety function of one piece of equipment is affected by the safety function of another piece of equipment.

- WARNING DANGER, take care that your products do not rub against abrasive or sharp surfaces.

- Users must be medically fit for activities at height. WARNING: inert suspension in a harness can result in serious injury or death.

- The Instructions for Use for each item of equipment used in conjunction with this product must be followed.

- The Instructions for Use must be provided to users of this equipment in the language of the country in which the product is to be used.

- Make sure the markings on the product are legible.

When to retire your equipment:

WARNING: an exceptional event can lead you to retire a product after only one use, depending on the type and intensity of usage and the environment of usage (harsh environments, marine environment, sharp edges, extreme temperatures, chemicals...).

A product must be retired when:

- It has been subjected to a major fall (or load).
- It fails to pass inspection. You have any doubt as to its reliability.
- You do not know its full usage history.
- When it becomes obsolete due to changes in legislation, standards, technique or incompatibility with other equipment...

Destroy these products to prevent further use.

**A. Unlimited lifetime - B. Acceptable temperatures - C. Usage precautions - D. Cleaning**

**- E. Drying - F. Storage/transport - G. Maintenance - H. Modifications/repairs** (prohibited outside of Petzl facilities, except replacement parts) **- I. Questions/contact**

## 3-year guarantee

Against any material or manufacturing defect. Exclusions: normal wear and tear, oxidation, modifications or alterations, incorrect storage, poor maintenance, negligence, uses for which this product is not designed.

## Traceability and markings

a. Body controlling the manufacture of this PPE - b. Notified body performing the CE type exam - c. Traceability: datamatrx = model number + serial number - d. Diameter - e. Serial number - f. Year of manufacture - g. Day of manufacture - h. Control or name of inspector - i. Incrementation - j. Standards - k. Read the instructions for use carefully - l. Model identification

本書では、製品の正しい使用方法を説明しています。技術や使用方法については、いくつかの例のみを掲載しています。製品の使用に関連する危険については、警告のマークが付いています。ただし、製品の使用に関連する危険の全てをここに網羅することはできません。最新の情報や、その他の補足情報等は [Petzl.com](http://Petzl.com) で参照できますので、定期的に確認してください。警告及び注意事項に留意し、製品を正しく使用する事は、ユーザーの責任です。本製品の誤使用は危険を増加させます。疑問点や不明な点は(株)アルテリア (TEL 04-2968-3733) にご相談ください。

## 1.用途

本製品は個人保護用具(PPE)です。

SWIVEL S。

より戻しコネクタ。

本製品の限界を超えるような使用をしないでください。また、本来の用途以外での使用はしないでください。

## 責任

警告

この製品を使用する活動には危険が伴います。

ユーザー各自が自身の行為、判断、及び安全の確保についてその責任を負うこととします。

使用する前に必ず:

- 取扱説明書をよく読み、理解してください
  - この製品を正しく使用するための適切な指導を受けてください
  - この製品の機能とその限界について理解してください
  - この製品を使用する活動に伴う危険について理解してください
- これらの注意事項を無視または軽視すると、重度の傷害や死につながる場合があります。

この製品は使用方法を熟知して責任能力のある人、あるいはそれらの人から目の届く範囲で直接指導を受けられる人のみ使用してください。

ユーザー各自が自身の行為、判断、及び安全の確保について責任を負い、またそれによって生じる結果についても責任を負うこととします。各自で責任がとれない場合や、その立場にない場合、また取扱説明の内容を理解できない場合は、この製品を使用しないでください。

## 2.強度

最大使用荷重: 5 kN

破断強度: 23 kN

## 3.各部の名称

(1) フレーム (2) ベアリング (3) 軸

主な素材: アルミニウム、スチール

## 4.点検のポイント

器具の状態は、ユーザーの安全に大きく関係します。

ベツルは、十分な知識を持つ適任者による詳細点検を、少なくとも12ヶ月ごとに行うことをお勧めします(国や地域における法規や、使用状態によっても変わります)。www.petzl.com/ppa で説明されている方法に従って点検してください。点検の結果を記録してください。点検記録に含める内容: 種類、モデル、製造者の連絡先、個別番号、製造日、購入日、初回使用時の日付、次回点検予定日、問題点、コメント、点検者の名前と署名。

## 毎回、使用前に

フレームに、摩耗や亀裂、変形、腐食がないことを確認してください。上下のパーツが軸を中心にスムーズに回転することを確認してください。

## 使用中の注意点

この製品及び併用する器具(連結している場合は連結部を含む)に常に注意を払い、状態を確認してください。システムの各構成器具が正しくセットされていることを確認してください。

## 5.適合性

この製品がシステムの中のその他の器具と併用できることを確認してください(併用できる = 相互の機能を妨げない)。SWIVEL S と併用する器具は、使用する国における最新の規格に適合していなければなりません(例: ヨーロッパにおけるコネクタ一の規格 EN 382)。

## 6.スイベルのセット

スイベルの強度は、縦軸方向に荷重がかかったときに最大になります。周囲のものにこすれて干渉する状態や、てこの力がかかる状態は避けてください。SWIVEL S やコネクタが不適切な向きにならないよう、システムに荷重がかかった状態を維持してください。

## 7.補足情報

- ユーザーは、この製品の使用中に問題が生じた際にすみやかに対処できるよう、レスキュープランとそれに必要となる装備をあらかじめ用意しておく必要があります。

- システム用のアンカーは、ユーザーの体より上にとるようにしてください。アンカーは、最低でも 12 kN の強度を持ち、EN 795 の要求事項を満たしていなければなりません。

- フォールアラレストシステムでは、墜落した際に地面や障害物に衝突することがないように、毎回使用前に十分なクリアランスがユーザーの下に確保されていることを確認する必要があります。

- 墜落距離を短くし、危険を少なくするため、アンカーが適切な位置に設置されていることを確認してください。

- フォールアラレストシステムで身体をサポートに使用できるのは、フォールアラレストハーネスのみです。

- 複数の器具を同時に使用する場合、1つの器具の安全性が、別の器具の使用によって損なわれることがあります。

- 警告、危険: 製品がざらざらした箇所や尖った箇所ですくれないように注意してください。

- ユーザーは、高所での活動が行える良好な健康状態にあることが必要です。警告: ハーネスを着用して動きの取れない状態のまま吊り下げられると、重度の傷害や死に至る危険性があります。

- 併用するすべての用具の取扱説明書をよく読み、理解してください。

- 取扱説明書は、製品と一緒にユーザーの手に届かなければなり

ません。また、取扱説明書は製品が使用される国の言語に訳されていなければなりません。

- 製品に記されたマーキングが読めなくならないように注意してください。

廃棄基準:

警告: 極めて異例な状況においては、1回の使用で損傷が生じ、その後使用不可能になる場合があります(劣悪な使用環境、海に近い環境での使用、鋭利な角との接触、極端な高/低温下での使用や保管、化学薬品との接触等)。

以下のいずれかに該当する製品は以後使用しないでください:

- 大きな墜落を使用した、あるいは非常に大きな荷重がかかった。

- 点検において使用不可と判断された。製品の状態に疑問がある。

- 完全な使用履歴が分からない。

- 該当する規格や法律の変更、新しい技術の発達、また新しい製品との併用に適さない等の理由で、使用には適しないと判断された。

このような製品は、以後使用されることを避けるため廃棄してください。

**A. 耐用年数(特に設けていません) - B. 使用温度 - C. 使用上の注意 - D. クリーニング - E. 乾燥 - F. 保管 / 持ち運び - G. メンテナンス - H. 改造 / 修理** (パーツの交換を除き、ベツルの施設外での製品の改造および修理を禁じます) **- I. 問い合わせ**

## 3年保証

原材料及び製造過程における全ての欠陥に対して適用されます。

以下の場合には保証の対象外とします: 通常の磨耗や傷、酸化、改造や改変、不適切な保管方法、メンテナンスの不足、事故または過失による損傷、不適切または誤った使用方法による故障。

## トレーサビリティとマーキング

a. この個人保護用具の製造を監査する公認機関 - b. CE適合評価試験公認機関 - c. トレーサビリティ: データマトリクスコード = 製品番号 + 個別番号 - d. 直径 - e. 個別番号 - f. 製造年 - g. 製造日 - h. 検査担当 - i. 識別番号 - j. 規格 - k. 取扱説明書をよく読んでください - l. モデル名