

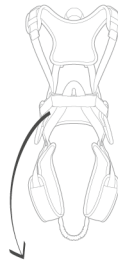
OUISTITI

CE 0082 EN 12277 type B UIAA

(EN) Full body climbing harness for children less than 30 kg.

(FR) Hamais complet d'escalade pour enfant de moins de 30kg.

Traceability and markings / Traçabilité et marquage



CE 0082

- a. Body controlling the manufacture of this PPE
- b. Notified body that carried out the CE type examination

Apave Sudeurope SAS
8 rue Jean-Jacques Vermaza
Z.A.C. Saumaty-Séon - CS 60193
13322 MARSEILLE CEDEX CEDEX 16
N°0082

c. Traceability: **datamatrix** = individual number

e. Individual number

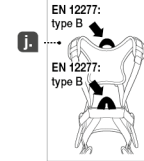
00 000 AA 0000

- f. Year of manufacture
- g. Day of manufacture
- h. Control or name of inspector
- i. Incrementation

j. Standards

k. Carefully read the instructions for use

l. Model identification



WARNING

Activities involving the use of this equipment are inherently dangerous. You are responsible for your own actions and decisions.

- Before using this equipment, you must:
- Read and understand all Instructions for Use.
 - Get specific training in its proper use.
 - Become acquainted with its capabilities and limitations.
 - Understand and accept the risks involved.



FAILURE TO HEED ANY OF THESE WARNINGS MAY RESULT IN SEVERE INJURY OR DEATH.

Warning symbols
Panneaux d'alertes



PETZL
F-38920 Croles
PETZL.COM
ISO 9001
© Petzl

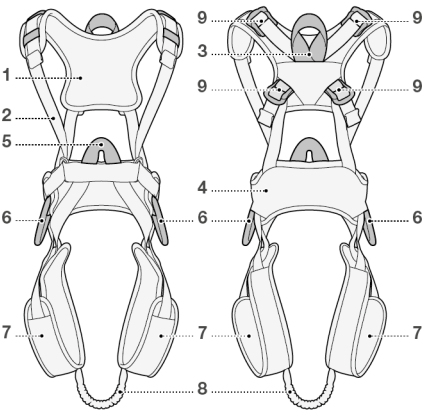


Sustaining our Community
Au service de la Communauté
FONDATION-PETZL.ORG

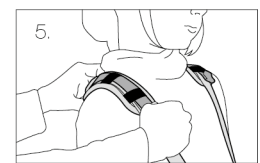
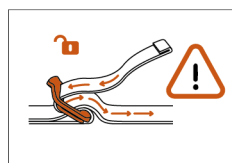
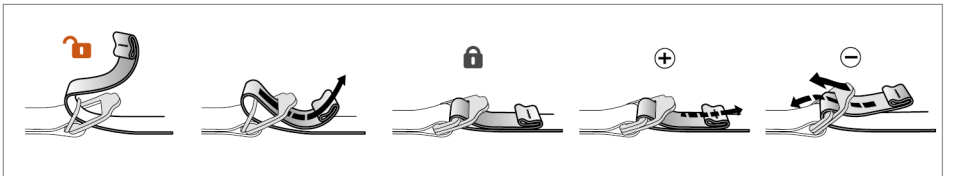
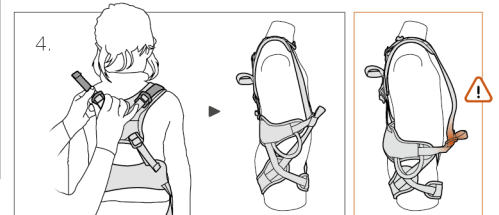
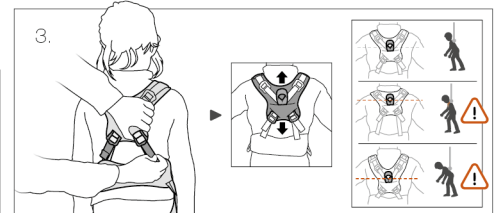
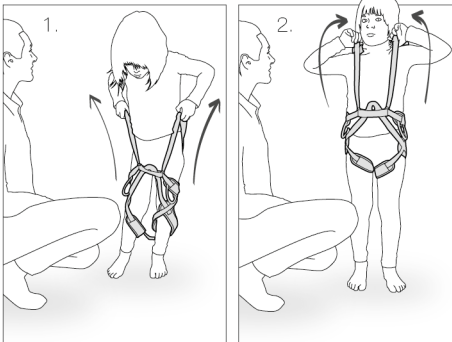
1. Field of application (text part) Champ d'application (partie texte)

4. Compatibility (text part) Compatibilité (partie texte)

1. Nomenclature



5. Harness donning and setup Mise en place du harnais



3. Inspection, points to verify Contrôle, points à vérifier




PPE checking
Vérification EPI
PETZL.COM

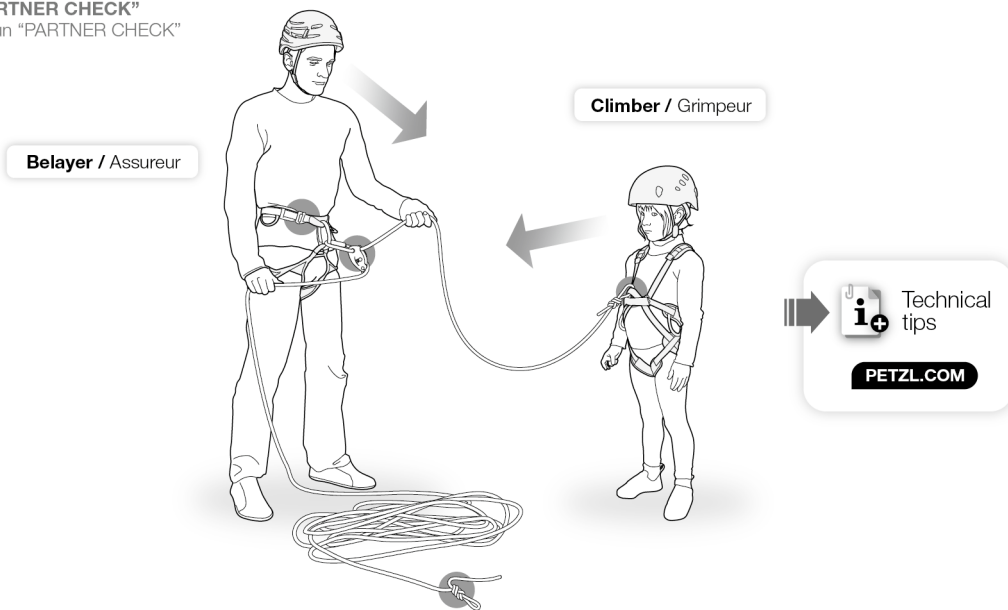


6. Front tie-in point
Point d'encordement avant

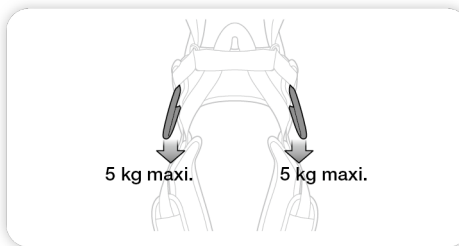
a. Tying in with a figure-eight knot
Encordement avec noeud de huit





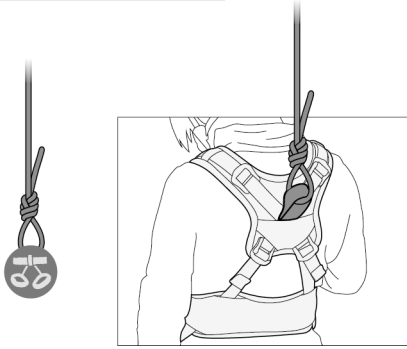
Do a "PARTNER CHECK"
Effectuer un "PARTNER CHECK"



b. Connecting a belay system
Connexion d'un système d'assurage



7. Rear attachment point
Point d'attache arrière



8. Additional information
Informations complémentaires

A. Lifetime / Durée de vie

Serial n°
00 XXX XX XXXX + 10 years ans

B. Markings / Marquage



C. Acceptable T° / T° tolérées

+ 80°C / + 176°F
- 40°C / - 40°F

D. Precautions for use / Précautions d'usage



etc...

E. Cleaning - Disinfection / Nettoyage - Désinfection



+ 30°C maxi.
+ 86°F maxi.



30°C
86°F



F. Drying / Séchage

+ 30°C maxi.
+ 86°F maxi.



G. Storage - Transport / Stockage - transport



I. Modifications - Repairs / Modifications - Réparations

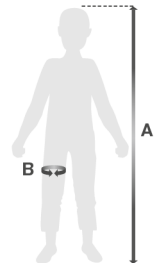


→ Petzl

J. FAQ - Contact / Questions - Contact



→ petzl.com



Size - Taille

A 94 - 126 cm / 37 - 50 inch

B 32 - 40 cm / 12,5 - 15,7 inch

本書では、製品の正しい使用方法を説明しています。技術や使用方法については、いくつかの例のみを掲載しています。

製品の使用に関連する危険については、警告のマークが付いています。ただし、製品の使用に関連する危険の全てをここに網羅することはできません。最新の情報や、その他の補足情報等は Petzl.com で参照できますので、定期的に確認してください。警告および注意事項に留意し、製品を正しく使用する事は、ユーザーの責任です。本製品の誤った使用は危険を増加させます。疑問点や不明な点は(株)アルテリア (TEL 04-2968-3733) にご相談ください。

1.用途

本製品は個人保護用具 (PPE) です。体重 30 kg 未満の子供のためのクライミング用フルボディハーネスです。

この子供用ハーネスは、使用方法を熟知して責任能力のある大人の目の届く範囲で、直接指導を受けられる場合のみ使用できます。

本製品の限界を超えるような使用をしないでください。また、本来の用途以外での使用はしないでください。

責任

警告

この製品を使用する活動には危険が伴います。ユーザー各自が自身の行為、判断、および安全の確保についてその責任を負うこととします。

使用前に必ず:

- 取扱説明書をよく読み、理解してください
- この製品を正しく使用するための適切な指導を受けてください
- この製品の機能とその限界について理解してください
- この製品を使用する活動に伴う危険について理解してください

これらの注意事項を無視または軽視すると、重度の傷害や死につながる場合があります。

この製品は使用方法を熟知して責任能力のある人、あるいはその人から目の届く範囲で直接指導を受けられるのみ使用してください。

ユーザー各自が自身の行為、判断、および安全の確保について責任を負い、またそれによって生じる結果についても責任を負うこととします。各自で責任がとれない場合や、その立場にない場合、また取扱説明書の内容を理解できない場合は、この製品を使用しないでください。

2.各部の名称

(1) フォームパッド付ショルダーストラップ、(2) ウェビングショルダーストラップ、(3) 後部アタッチメントポイント、(4) フォームパッド付ウエストベルト、(5) 腹部タインポイント、(6) ギャループ、(7) フォームパッド付レッグループ、(8) ヒップストラップ、(9) 調節バックル
主な素材: ポリエステル、ナイロン

3.点検のポイント

ベッリは、十分な知識を持つ適任者による詳細点検を、少なくとも 12ヶ月ごとに行うことをお勧めします (国や地域における法規や、使用状態によっても変わります)。Petzl.com で説明されている方法に従って点検してください。結果は PPE 点検フォームに記録してください。

毎回、使用前に

タインポイント、アタッチメントポイント、調節バックル、および縫製部分のウェビングを点検してください。使用による切れ目や磨耗、毛羽立ち、熱や化学製品との接触等による損傷がないことを確認してください。縫製部分が切れたりゆるんだりしていないことを特に注意して確認してください。調節バックルが正常に機能することを確認してください。

使用中の注意点

調節バックルがしっかりと締められていることを常に確認してください。この製品および併用する器具 (連結している場合は連結部を含む) に常に注意を払い、状態を確認してください。全ての構成器具が正しくセットされていることを確認してください。

4.適合性

この製品がシステムの中のその他の器具と併用できることを確認してください (併用できる = 相互の機能を妨げない)。

5.ハーネスの装着および調節方法

図説に従ってください。

装着後、余ったストラップは、不意にバックルがゆるまないようにストラップリテーナーに通してください。

ハーネスのストラップが濡れているまたは凍っている場合は、調節が難しくなります。

腹部タインポイントの最適位置は、胸とおへその間です。

調節の確認

墜落の際に怪我をする危険を低減するため、ハーネスは体にびつたりとフィットするよう調節してください。

ハーネスが適切に調節され、十分な快適性が得られていることを確認するため、安全な場所でハーネスを装着した状態で動いたり、タインポイントから吊り下がったりしてください。

警告: ストラップが適切に調節されていないと、ハーネスから脱げてしまう危険性があります。

6.腹部タインポイント

子供が登り始める前に、必ず結び目を確認してください。

a. 8 の字結びでの接続

b. ビレイシステムの取り付け

ビレイまたは懸垂下降用の器具はロックングカラビナを使用してタインポイントに取り付けてください。

ギャループに連結されていないことを確認してください。

7.後部アタッチメントポイント

このアタッチメントポイントは、身体の正面を打ちつけるリスクのない高所でアクティビティにおいて、フォールアラートシステムをハーネスに連結するためにデザインされています (図例参照)。このアタッチメントポイントで長時間吊り下がりしないでください。子供がアクティビティを開始する前に、連結されていることを毎回確認してください。

8.補足情報

廃棄基準:

警告: 極めて異例な状況においては、1 回の使用で損傷が生じ、その後使用不可能になる場合があります (劣悪な使用環境、海に近い環境での使用、鋭利な角との接触、極端な高 / 低温下での使用や環境、化学薬品との接触等)。

以下のいずれかに該当する製品は以後使用しないでください:

- プラスチック製品または繊維製品で、製造日から 10 年以上経過した。
 - 大きな墜落を止めた、あるいは非常に大きな荷重がかかった
 - 点検において使用不可と判断された。製品の状態に疑問がある
 - 完全な使用履歴が分からない
 - 該当する規格や法律の変更、新しい技術の発達、また他の器具との併用に適さない等の理由で、使用には適さないと判断された
- このような製品は、以後使用されることを避けるため廃棄してください。

アイコン:

A. 耐用年数: 10 年 - B. マーキング - C. 使用温度 - D. 使用上の注意 - E. クリーニング / 消毒 - F. 乾燥 - G. 保管 / 持ち運び - H. メンテナンス - I. 改造 / 修理 (ハーネスの交換を除き、ベッリの施設外での製品の改造および修理を禁じます) - J. 問い合わせ

3 年保証

原材料および製造過程における全ての欠陥に対して適用されます。以下の場合には保証の対象外とします: 通常の磨耗や傷、酸化、改造や変更、不適切な保管方法、メンテナンスの不足、事故または過失による損傷、不適切または誤った使用方法による故障。

警告のマーク

1. 重傷または死につながるおそれがあります。2. 事故や怪我につながる危険性があります。3. 製品の機能や性能に関する重要な情報です。4. してはいけない内容です。

トレーサビリティとマーキング

a. この個人保護用具の製造を監査する公認機関 - b. CE 適合評価試験公認機関 - c. トレーサビリティ: データマトリクスコード = 個別番号 - d. 直径 - e. 個別番号 - f. 製造年 - g. 製造月 - h. コットンバー - i. 個体識別番号 - j. 規格 - k. 取扱説明書をよく読んでください - l. モデル名

KR

本説明서는 장비를 정확하게 사용하는 방법을 설명한다. 특정 기술 및 사용방법만을 소개한다. 사용자 의 장비 사용과 관련된 잠재적인 위험에 대한 정보를 전달하나 모든 것을 설명하는 것은 불가능하다. 최신 정보 및 추가 정보는 Petzl.com 을 확인한다. 각각 의 경고 내용 확인 및 정확한 장비 사용은 사용자 에게 책임이 있다. 장비 의 오용은 추가적인 위험을 야기할 수 있다. 본 설명서를 이해하는데 어려운 점이나 의견이 있으면 (주) 만나푸르나로 연락한다.

1. 적용 분야

개인 보호 장비 (PPE). 30 kg 미만의 어린이용 전신 클라이밍 안전벨트. 어린이용 안전벨트는 전문가 및 책임이 있는 성인의 직접 감독 하에 사용되어야 한다. 본 제품은 자체 강도 이상으로 힘을 가해서는 절대 안되며 제작 온도 이외의 다른 목적으로 사용되어서는 안 된다.

책임

주요 사항

이 장비의 사용과 관련된 활동은 위험성이 내재되어 있다. 자신의 행동이나 결정, 그리고 안전에 대한 책임은 사용자 에게 있다.

이 장비를 사용하기 전에, 반드시 알아야 할 사항:
- 사용에 관한 모든 설명서를 읽고 이해하기.
- 장비의 적합한 사용을 위한 구체적인 훈련 받기.
- 장비의 사용법과 사용 한도에 대해 숙지하고 친숙해지기.
- 관련된 위험을 이해하고 숙지하기.

이런 경고를 유념하지 않으면 심각한 부상이나 사망을 초래할 수 있다.

이 장비는 전문가와 책임질 수 있는 사람만이 사용할 수 있고, 전문가의 직접적이고 눈으로 볼 수 있는 통솔 아래 사용되어야 한다.

행동이나 결정, 그리고 안전에 대한 책임은 사용자 에게 있으며 결과물에 대해 예측할 수 있어야 한다. 모든 위험을 책임질 능력이 없거나 그런 위치에 있지 않다면, 그리고 사용설명서를 충분히 이해하지 못했다면 본 장비를 사용하지 않는다.

2. 부분명칭

(1) 어깨 보호 스트랩 폼, (2) 어깨 스트랩 웹, (3) 뒤쪽 연결 지점, (4) 허리벨트 보호 폼, (5) 앞쪽 연결 포인트, (6) 장비 고리, (7) 다리 고리 보호 폼, (8) 버트 스트랩, (9) 조절 가능한 버클.
주요 재료: 폴리에스테르, 나일론.

3. 검사 및 확인사항

페출은 적어도 일년에 한 번 이상 전문가의 세부 검사를 받을 것을 권장한다 (사용 국가의 현재 규정과 사용자의 사용 환경에 따를 것). 웹사이트 Petzl.com 에 설명된 절차를 따른다. PPE 검사 양식에 검사결과를 기록한다.

매번 사용 전에

연결고리와 조절버클에서 웹 상태 및 웹의 박음질 상태를 잘 확인한다. 절단, 마모, 부풀림, 사용상 또는 열, 화학제품 등으로 인한 손상된 부분이 있는지 확인한다. 특히, 박음질된 실이 끊기거나 느슨해진 부분이 있는지 유심히 관찰한다. 조절 버클이 잘 작동되는지 확인한다.

제품 사용 중

조절 버클이 안전하게 조여졌는지 정기적으로 확인한다. 제품의 상태와 장비에 연결된 다른 장비와의 연결 부분을 정기적으로 검사하는 것이 매우 중요하다. 장비에 연결된 모든 아이템들이 잘 연계되어 정확한 위치에 놓여 있는지 확인한다.

4. 호환성

본 제품이 사용자 다른 장비와 호환 되는지 확인한다 (호환이 된다 = 순기능적 상호작용).

5. 안전대 착용 및 세팅

그림에 있는 설명에 따른다.

항상 버클이 우발적으로 풀리는 것을 예방하기 위해 탄력 밴드 아래로 여분의 웹을 넣는다.

안전대의 끈이 젖은 상태 또는 얼어있는 상태이면 조절이 더욱 어렵다.

연결을 위한 최적의 위치는 가슴과 배꼽의 사이이다.

조절 및 매달리기 실패

추락이 발생할 경우를 대비하여 부상을 줄이기 위해 안전벨트를 꼭 맞게 조절해야 한다. 안전한 환경에서 안전벨트가 편안하게 잘 조절되었는지 확인하기 위해 연결 지점으로부터 움직여보거나 매달려 본다.

경고: 스트랩이 올바르게 얹게 조정된 경우 안전벨트가 빠지는 위험에 노출될 수 있다.

6. 앞쪽 연결 포인트

어린이가 등반을 시작하기 전에 항상 연결 매듭을 제거적으로 확인한다.

a. 8자 매듭으로 묶는다.

b. 확보 시스템 연결.

잠금 카라비너를 사용하여 앞쪽 연결 포인트에 확보 또는 라벨 시스템을 연결한다.

라벨 고리에 연결 장비가 없음을 확인한다.

7. 뒤쪽 연결 지점

본 연결 지점은 고소 활동시 안전벨트를 추락 방지 시스템과 점원 충돌없이 연결하기 위해 제작되었다. (그림 예제 확인) 연결 지점에 오랫동안 매달려 있지 않는다. 어린이가 등반을 시작하기 전에 항상 연결장비를 확인한다.

8. 추가 정보

장비 폐기 시점:

경고: 제품의 수명은 제품의 형태, 사용 강도 및 사용 환경에 따라 단 한번의 사용으로도 줄어들 수 있다 (거친 환경, 고습 환경, 날카로운 모서리, 극한의 기온, 화학 제품 등). 다음과 같은 상태에서는 제품 사용을 중단한다.
- 플라스틱이나 섬유 재질의 장비가 최소 10 년 사용되었을 경우.
- 심한 추락이나 하중을 받은 적이 있는 경우.
- 검사에 통과하지 못한 경우. 장비의 보존상태가 의심되는 경우.
- 장비에 대한 기록을 전혀 없는 경우.
- 적용 규정, 기준, 기술의 변화 또는 다른 장비와 호환되지 않는 경우 등.

이러한 장비가 다시 사용되는 일이 없도록 폐기할 것. 제품 참조:

A. 수명: 10 년 - B. 마킹 - C. 허용 온도 - D. 사용 주의사항 - E. 세탁/살균 - F. 건조 - G. 보관/운반 - H. 제품 관리 - I. 수리/수선 (페출 시설 외부에서는 부품 교체를 제외한 수리 금지) - J. 문의사항/연락

3 년간 보증

원자재 또는 제조상의 결함에 대해 3년간의 보증기간을 갖는다. 제외: 일반적인 마모 및 찢김, 산화, 제품 변형 및 개조, 부적절한 보관, 올바르게 않은 유지 관리, 사용상 부주의, 제작 온도 이외의 사용 등.

주의 사항

1. 심각한 부상 또는 사망의 갑작스런 위험이 존재하는 상황. 2. 사고 또는 부상의 잠재적인 위험에 노출. 3. 사용자 의 장비의 성능 및 작업 수행에 대한 중요한 정보. 4. 장비 비호환성.

추적 가능성과 제품 부호

a. 본 PPE 장비 제조 인증 기관 - b. CE 유형 시험 수행 기관 - c. 추적 가능성: 데이터 매트릭스 = 일련 번호 - d. 직경 - e. 일련 번호 - f. 제조 년도 - g. 제조월 - h. 배치 번호 - i. 개별 식별번호 - j. 기준 - k. 사용 설명서를 주의깊게 읽는다 - l. 모델 확인